

ಕರ್ನಾಟಕ ಸರ್ಕಾರ

ನಿರ್ದೇಶಕರ ಕಛೇರಿ, ಪದವಿ ಪೂರ್ವ ಶಿಕ್ಷಣ ಇಲಾಖೆ, ಮಲ್ಲೇಶ್ವರಂ 18ನೇ ಅಡ್ಡ ರಸ್ತೆ, ಬೆಂಗಳೂರು-12.

e-mail: commissioner.pue@gmail.com Phone No. 080-23561944, Fax: 23361852.

ಪತ್ರಿಕಾ ಪ್ರಕಟಣೆ

1. ಮಾರ್ಚ್-2017ರ ದ್ವಿತೀಯ ಪಿಯುಸಿ ವಾರ್ಷಿಕ ಪರೀಕ್ಷೆಯನ್ನು ದಿನಾಂಕ 09-03-2017 ರಿಂದ 27-03-2017 ರವರೆಗೆ ಒಟ್ಟು 998 ಪರೀಕ್ಷಾ ಕೇಂದ್ರಗಳಲ್ಲಿ ನಡೆಸಲಾಯಿತು.
2. ಉತ್ತರ ಪತ್ರಿಕೆಗಳ ಮೌಲ್ಯಮಾಪನ ಕಾರ್ಯವನ್ನು ಒಟ್ಟು 48 ಶಿಬಿರಗಳಲ್ಲಿ ದಿನಾಂಕ 03-04-2017 ರಿಂದ 21-04-2017 ರವರೆಗೆ 17,422 ಮೌಲ್ಯಮಾಪಕರಿಂದ ನಡೆಸಲಾಯಿತು.

ಬೆಂಗಳೂರು : 21 ಮೈಸೂರು : 08 ಬೆಳಗಾವಿ : 06

ದಾವಣಗೆರೆ : 02 ಮಂಗಳೂರು : 06 ಶಿವಮೊಗ್ಗ : 02

ಧಾರವಾಡ/ಹುಬ್ಬಳ್ಳಿ : 03

3. ಹಾಜರಾದ ವಿದ್ಯಾರ್ಥಿಗಳ ಸಂಖ್ಯೆ : 6,79,061
4. ಫಲಿತಾಂಶವನ್ನು ಕಾಲೇಜುಗಳಲ್ಲಿ ಪ್ರಕಟಿಸುವ ದಿನಾಂಕ : 12-05-2017 ಪೂರ್ವಾಹ್ನ 11:00 ಗಂಟೆ
5. ಪರೀಕ್ಷೆಗೆ ಹಾಜರಾದ ಮತ್ತು ಪಾಸಾದವರ ವಿವರ:

ವಿದ್ಯಾರ್ಥಿಗಳು	ಮಾರ್ಚ್-2017		2017 ಶೇ. ಫಲಿತಾಂಶ	2016 ಶೇ. ಫಲಿತಾಂಶ
	ಹಾಜರಾದವರು	ಪಾಸಾದವರು		
ಹೊಸಬರು	5,43,443	3,25,512	59.90	65.02
ಖಾಸಗಿ ಆಭ್ಯರ್ಥಿಗಳು	1,05,335	24,086	22.86	23.27
ಪುನರಾವರ್ತಿತ	30,283	6,099	20.14	25.35
ಒಟ್ಟು	6,79,061	3,55,697	52.38	57.20

ಕೆಳಗೆ ನೀಡಲಾದ ಎಲ್ಲಾ ಸಂಖ್ಯಾ ವಿವರಗಳು ಹೊಸಬರು, ಪುನರಾವರ್ತಿತ ಹಾಗೂ ಖಾಸಗಿ ವಿದ್ಯಾರ್ಥಿಗಳನ್ನು ಸೇರಿದಂತೆ

6. ಪರೀಕ್ಷೆಗೆ ಹಾಜರಾದ ಮತ್ತು ಉತ್ತೀರ್ಣರಾ ಲಿಂಗವಾರು ವಿವರ:

ವರ್ಷ	ಬಾಲಕರು			ಬಾಲಕಿಯರು		
	ಹಾಜರಾದವರು	ಪಾಸಾದವರು	ಶೇಕಡವಾರು	ಹಾಜರಾದವರು	ಪಾಸಾದವರು	ಶೇಕಡವಾರು
2017ಮಾ	3,45,169	1,54,424	44.74	3,33,892	2,01,273	60.28
2016ಮಾ	3,26,833	1,63,484	50.02	3,09,535	2,00,529	64.78

7. ನಗರ ಮತ್ತು ಗ್ರಾಮಾಂತರ ಪ್ರದೇಶದ ಒಟ್ಟಾರೆ ಫಲಿತಾಂಶ:

ವರ್ಷ	ನಗರ			ಗ್ರಾಮಾಂತರ		
	ಹಾಜರಾದವರು	ಪಾಸಾದವರು	ಶೇಕಡವಾರು	ಹಾಜರಾದವರು	ಪಾಸಾದವರು	ಶೇಕಡವಾರು
2017ಮಾ	5,22,581	2,76,325	52.88	1,56,480	79,276	50.72
2016ಮಾ	4,88,822	2,80,408	57.36	1,47,546	83,605	56.66

8. ಸಂಯೋಜನವಾರು (ಕಾಂಬಿನೇಷನ್) ಫಲಿತಾಂಶ:

ಸಂಯೋಜನೆ	ಹಾಜರಾದವರು	ಪಾಸಾದವರು	ಶೇಕಡವಾರು
ಕಲಾ	2,14,469	75,166	35.05
ವಾಣಿಜ್ಯ	2,46,743	1,48,269	60.09
ವಿಜ್ಞಾನ	2,17,849	1,32,262	60.71

9. ಜಾತಿ/ವರ್ಗವಾರು ಫಲಿತಾಂಶ:

ಜಾತಿ/ವರ್ಗ	ಹಾಜರಾದವರು	ಪಾಸಾದವರು	ಶೇಕಡವಾರು
ಪರಿಶಿಷ್ಟ ಜಾತಿ	1,21,608	49,257	40.50
ಪರಿಶಿಷ್ಟ ಪಂಗಡ	41,734	18,019	43.18
I	41,892	20,771	49.58
2-A	1,33,432	75,779	56.79
2-B	70,006	33,696	48.13
3-A	73,906	44,234	59.85
3-B	1,07,365	59,592	55.50
ಸಾಮಾನ್ಯ ವರ್ಗ	89,118	54,349	60.99

10. ಮಾಧ್ಯಮವಾರು (Medium wise) ಫಲಿತಾಂಶ:

ಮಾಧ್ಯಮ	ಹಾಜರಾದವರು	ಪಾಸಾದವರು	ಶೇಕಡವಾರು
ಕನ್ನಡ	2,95,911	1,20,386	40.68
ಇಂಗ್ಲೀಷ್	3,83,150	2,55,311	61.41

11. ಸಂಯೋಜನೆವಾರು ಅತಿ ಹೆಚ್ಚು ಅಂಕಗಳಿಸಿದ ವಿವರ:

ವರ್ಗಗಳ ವಿವರ	ಕಲಾ ಸಂಯೋಜನೆ	ವಾಣಿಜ್ಯ ಸಂಯೋಜನೆ	ವಿಜ್ಞಾನ ಸಂಯೋಜನೆ
	ಅಂಕಗಳು	ಅಂಕಗಳು	ಅಂಕಗಳು
ಪರಿಶಿಷ್ಟ ಜಾತಿ	579	582	587
ಪರಿಶಿಷ್ಟ ಪಂಗಡ	579	587	589
ಇತರರು	589	595	596

12. ರಾಜ್ಯದಲ್ಲಿ ವಿವಿಧ ಶ್ರೇಣಿಗಳಲ್ಲಿ ಉತ್ತೀರ್ಣವಾಗಿರುವ ಒಟ್ಟಾರೆ ವಿದ್ಯಾರ್ಥಿಗಳ ವಿವರ:

ಕ್ರ. ಸಂ	ಶ್ರೇಣಿ	ವಿದ್ಯಾರ್ಥಿಗಳ ಸಂಖ್ಯೆ
1.	ಉನ್ನತ ಶ್ರೇಣಿ (Distinction) ಶೇಕಡ 85 ಹಾಗೂ ಅದಕ್ಕಿಂತ ಹೆಚ್ಚಿಗೆ ಅಂಕ ಪಡೆದವರು	45,983
2.	ಪ್ರಥಮ ದರ್ಜೆ (First Class) ಶೇಕಡ 85 ಕ್ಕಿಂತ ಕಡಿಮೆ ಹಾಗೂ ಶೇಕಡ 60 ಕ್ಕಿಂತ ಹೆಚ್ಚು ಅಂಕ ಪಡೆದವರು	1,92,012
3.	ದ್ವಿತೀಯ ದರ್ಜೆ (Second Class) ಶೇಕಡ 60 ಕ್ಕಿಂತ ಕಡಿಮೆ ಹಾಗೂ 50 ಕ್ಕಿಂತ ಹೆಚ್ಚು ಅಂಕ ಪಡೆದವರು	71,532
4.		46,170
		ಒಟ್ಟು 3,55,697

13. ವಿಷಯವಾರು ನೂರಕ್ಕೆ ನೂರರಷ್ಟು ಅಂಕಗಳನ್ನು ಗಳಿಸಿರುವ ಸಂಖ್ಯೆ :

ವಿಷಯ	ಒಟ್ಟು ವಿದ್ಯಾರ್ಥಿಗಳು	ವಿಷಯ	ಒಟ್ಟು ವಿದ್ಯಾರ್ಥಿಗಳು
ಕನ್ನಡ	65	ಲೆಕ್ಕಶಾಸ್ತ್ರ	991
ಸಂಸ್ಕೃತ	514	ಸಂಖ್ಯಾಶಾಸ್ತ್ರ	1,282
ಐಚ್ಛಿಕ ಕನ್ನಡ	07	ಮನಃಶಾಸ್ತ್ರ	03
ಇತಿಹಾಸ	58	ಭೌತಶಾಸ್ತ್ರ	87
ಅರ್ಥಶಾಸ್ತ್ರ	41	ರಸಾಯನಶಾಸ್ತ್ರ	511
ತರ್ಕಶಾಸ್ತ್ರ	11	ಗಣಿತಶಾಸ್ತ್ರ	1,470
ಭೂಗೋಳಶಾಸ್ತ್ರ	102	ಜೀವಶಾಸ್ತ್ರ	488
ಹಿಂದೂಸ್ಥಾನಿ ಸಂಗೀತ	02	ಎಲೆಕ್ಟ್ರಾನಿಕ್ಸ್	316
ವ್ಯವಹಾರ ಅಧ್ಯಯನ	2,457	ಗಣಕ ವಿಜ್ಞಾನ	2,243
ಸಮಾಜಶಾಸ್ತ್ರ	42	ಶಿಕ್ಷಣ	77
ರಾಜ್ಯಶಾಸ್ತ್ರ	12	ಬೇಸಿಕ್ ಮ್ಯಾತ್ಮ	157

14. ವಿಕಲಚೇತನ ವಿದ್ಯಾರ್ಥಿಗಳ ಫಲಿತಾಂಶ

ವಿಕಲಚೇತನ ವಿವರ	ಹಾಜರಾದವರು	ಪಾಸಾದವರು	ಶೇಕಡಾವಾರು
ದೃಷ್ಟಿ ಮಾಂದ್ಯರು	245	138	56.33
ಶ್ರವಣ ಮತ್ತು ವಾಕ್ ದೋಷವುಳ್ಳವರು	110	54	49.09
ಅರ್ಧೋರ್	1,076	483	44.89
ಡಿಸ್‌ಲೆಕ್ಸಿಯ	373	194	52.01

15. ಕಳೆದ ಹತ್ತು ವರ್ಷಗಳ ಶೇಕಡಾವಾರು ಫಲಿತಾಂಶ:

ಕ್ರಮ ಸಂಖ್ಯೆ	ವರ್ಷ ಮತ್ತು ತಿಂಗಳು	ಹಾಜರಾದವರು	ಪಾಸಾದವರು	ಶೇಕಡಾವಾರು
1.	ಏಪ್ರಿಲ್ - 2008	5,72,197	2,36,364	41.31
2.	ಏಪ್ರಿಲ್ - 2009	6,01,456	2,62,832	43.07
3.	ಮಾರ್ಚ್ - 2010	6,50,200	3,10,950	49.27
4.	ಮಾರ್ಚ್ - 2011	6,21,238	3,03,948	48.93
5.	ಮಾರ್ಚ್ - 2012	5,95,197	3,39,431	57.03
6.	ಮಾರ್ಚ್ - 2013	6,11,569	3,63,057	59.36
7.	ಮಾರ್ಚ್ - 2014	6,13,705	3,71,116	60.47
8.	ಮಾರ್ಚ್ - 2015	6,10,323	3,69,474	60.54
9.	ಮಾರ್ಚ್ - 2016	6,36,368	3,64,013	57.20
10.	ಮಾರ್ಚ್ - 2017	6,79,061	3,55,697	52.38

10. ಎಲ್ಲಾಬಯ ಶೇಕಡಾವಾರು ಫಲಿತಾಂಶ ಇಳಿಕೆ ಕ್ರಮದಲ್ಲಿ ಕೂಡಲಾಗಿದೆ: (ಹೊಸಬರು)

ಕ್ರಮ ಸಂಖ್ಯೆ	ಜಿಲ್ಲೆ	ಮಾರ್ಚ್ -2017		ಮಾರ್ಚ್ -2016	
		ಶೇಕಡ	ಸ್ಥಾನ	ಶೇಕಡ	ಸ್ಥಾನ
1.	ಉಡುಪಿ	90.01	1	90.35	2
2.	ದಕ್ಷಿಣ ಕನ್ನಡ	89.92	2	90.48	1
3.	ಉತ್ತರಕನ್ನಡ	71.99	3	76.44	4
4.	ಕೊಡಗು	70.83	4	79.35	3
5.	ಚಿಕ್ಕಮಗಳೂರು	68.03	5	67.34	8
6.	ಶಿವಮೊಗ್ಗ	68.00	6	69.28	7
7.	ಬೆಂಗಳೂರು ಉತ್ತರ	67.17	7	70.83	6
8.	ಬೆಂಗಳೂರು ದಕ್ಷಿಣ	66.63	8	70.88	5
9.	ಚಾಮರಾಜನಗರ	65.34	9	64.86	13
10.	ಬಾಗಲಕೋಟೆ	63.11	10	65.91	10
11.	ಹಾಸನ	59.88	11	65.47	12
12.	ಬೆಂಗಳೂರು ಗ್ರಾಮಾಂತರ	59.64	12	66.38	9
13.	ಚಿಕ್ಕಬಳ್ಳಾಪುರ	59.63	13	63.74	14
14.	ಮೈಸೂರು	59.03	14	65.53	11
15.	ಕೋಲಾರ	57.87	15	61.76	17
16.	ಕೊಪ್ಪಳ	56.84	16	54.32	26
17.	ಮಂಡ್ಯ	56.43	17	56.52	24
18.	ಧಾರವಾಡ	55.73	18	62.86	15
19.	ದಾವಣಗೆರೆ	55.17	19	58.01	21
20.	ಬಳ್ಳಾರಿ	55.13	20	59.09	20
21.	ಹಾವೇರಿ	54.95	21	60.54	18
22.	ಶುಮಕೂರು	54.72	22	56.63	23
23.	ಗದಗ್	53.11	23	49.28	29
24.	ರಾಮನಗರ	51.55	24	56.36	25
25.	ಚಿತ್ರದುರ್ಗ	47.31	25	47.55	30
26.	ರಾಯಚೂರು	46.98	26	49.61	28
27.	ಕಲಬುರಗಿ	44.94	27	57.05	22
28.	ಬೆಳಗಾವಿ	44.25	28	62.05	16
29.	ವಿಜಯಪುರ	43.00	29	60.39	19
30.	ಯಾದಗಿರಿ	42.07	30	44.16	31
31.	ಬೀದರ್	42.05	31	52.07	27

17. ಪರೀಕ್ಷಾ ದುರಾಚರಣೆಯಲ್ಲಿ ಭಾಗಿಯಾಗಿರುವ ಅಭ್ಯರ್ಥಿಗಳ ಜಿಲ್ಲಾವಾರು ವಿವರ:

ಕ್ರ.ಸಂ	ಜಿಲ್ಲೆ	2017ರ ಮಾರ್ಚ್	2016ರ ಮಾರ್ಚ್
1.	ಬೆಂಗಳೂರು ಉತ್ತರ	-	-
2.	ಬೆಂಗಳೂರು ದಕ್ಷಿಣ	01	01
3.	ಬೆಂಗಳೂರು ಗ್ರಾಮಾಂತರ	-	-
4.	ರಾಮನಗರ	-	-
5.	ಬಳ್ಳಾರಿ	01	01
6.	ಬೆಳಗಾವಿ	06	14
7.	ಬಾಗಲಕೋಟೆ	-	02
8.	ವಿಜಯಪುರ	10	10
9.	ಬೀದರ್	02	03
10.	ದಾವಣಗೆರೆ	06	04
11.	ಚಿತ್ರದುರ್ಗ	06	03
12.	ಚಿಕ್ಕಮಗಳೂರು	-	-
13.	ಗದಗ್	-	-
14.	ಹಾವೇರಿ	-	01
15.	ಧಾರವಾಡ	-	-
16.	ಕಲಬುರಗಿ	14	05
17.	ಯಾದಗಿರಿ	-	22
18.	ಹಾಸನ	-	03
19.	ಚಿಕ್ಕಬಳ್ಳಾಪುರ	-	01
20.	ಕೋಲಾರ	-	-
21.	ಚಾಮರಾಜನಗರ	-	-
22.	ಮೈಸೂರು	01	-
23.	ಮಂಡ್ಯ	-	02
24.	ಉತ್ತರ ಕನ್ನಡ	-	01
25.	ಕೊಪ್ಪಳ	-	-
26.	ರಾಯಚೂರು	-	-
27.	ದಕ್ಷಿಣ ಕನ್ನಡ	-	-
28.	ಉಡುಪಿ	-	-
29.	ಶಿವಮೊಗ್ಗ	-	01
30.	ತುಮಕೂರು	01	-
31.	ಕೊಡಗು	-	-
	ಒಟ್ಟು	48	74

18. ವಿವಿಧ ಬಗೆಯ ಕಾಲೇಜುಗಳ ಫಲಿತಾಂಶದ ವಿವರ (ಹೊಸಬರು ಮಾತ್ರ)

ಕಾಲೇಜುವಾಹು	ಹಾಜರಾದವರು	ಪಾಸಾದವರು	ಶೇಕಡವಾರು
ಸರ್ಕಾರಿ ಪೆ ಪೂ ಕಾಲೇಜು	2,22,079	92,782	41.78
ಅನುದಾನಿತ ಪೆ ಪೂ ಕಾಲೇಜು	1,33,045	63,697	47.88
ಅನುದಾನ ರಹಿತ ಪೆ ಪೂ ಕಾಲೇಜು	2,55,818	1,57,840	61.70
ಕಾರ್ಪೊರೇಷನ್ ಪೆ ಪೂ ಕಾಲೇಜು	2,392	1,094	45.74
ವಿಭಜಿತ ಪೆ ಪೂ ಕಾಲೇಜು	65,727	40,284	61.29

ಕ್ರಮ ಸಂಖ್ಯೆ	ಕಾಲೇಜುವಾರು	ತೇಕಡೆ 100 ಫಲಿತಾಂಶ		ಶೂನ್ಯ ಫಲಿತಾಂಶ	
		ಮಾರ್ಚ್ 2017	ಮಾರ್ಚ್ 2016	ಮಾರ್ಚ್ 2017	ಮಾರ್ಚ್ 2016
1.	ಸರ್ಕಾರಿ ಪ ಪೂ ಕಾಲೇಜು	03	08	03	01
2.	ಅನುದಾನಿತ ಪ ಪೂ ಕಾಲೇಜು	02	01	01	01
3.	ಅನುದಾನ ರಹಿತ ಪ ಪೂ ಕಾಲೇಜು	32	31	127	88
4.	ವಿಭಜಿತ ಪ ಪೂ ಕಾಲೇಜು	-	01	01	01
	ಒಟ್ಟು	37	41	132	91

ಪರೀಕ್ಷೆಯಲ್ಲಿ ತೇರ್ಗಡೆ ಹೊಂದಿದ ಅಭ್ಯರ್ಥಿಗಳ ಉತ್ತೀರ್ಣ ಪ್ರಮಾಣ ಪತ್ರಗಳನ್ನು ಆಯಾ ಕಾಲೇಜುಗಳಿಗೆ ಮರುಎಣಿಕೆ ಮತ್ತು ಮರು ಮೌಲ್ಯಮಾಪನ ಕಾರ್ಯ ಪೂರ್ಣಗೊಂಡ ನಂತರ ಕಳುಹಿಸಿಕೊಡಲಾಗುವುದು.

ಉತ್ತರ ಪತ್ರಿಕೆಯ ಸ್ಕ್ಯಾನಿಂಗ್ ಪ್ರತಿ:

ಉತ್ತರ ಪತ್ರಿಕೆಯ ಸ್ಕ್ಯಾನಿಂಗ್ ಪ್ರತಿಗಾಗಿ ಅರ್ಜಿ ಸ್ವೀಕರಿಸಲು ಕೊನೆಯ ದಿನಾಂಕ	19-05-2017
ಸ್ಕ್ಯಾನಿಂಗ್ ಪ್ರತಿ ಪಡೆಯಲು ಶುಲ್ಕ ಪ್ರತಿ ವಿಷಯಕ್ಕೆ	₹ 400-00

ಉತ್ತರ ಪತ್ರಿಕೆಯ ಮರುಮೌಲ್ಯಮಾಪನ:

1. ಮರುಮೌಲ್ಯಮಾಪನಕ್ಕೆ ಅರ್ಜಿ ಸ್ವೀಕರಿಸಲು ಕೊನೆಯ ದಿನಾಂಕ 24-05-2017.
2. ಮರುಮೌಲ್ಯಮಾಪನದ ಶುಲ್ಕ - ಪ್ರತಿ ವಿಷಯಕ್ಕೆ ₹ 1260-00
3. ಉತ್ತೀರ್ಣರಾಗಿರುವ ಅಭ್ಯರ್ಥಿಗಳು ಮುಂದಿನ ವ್ಯಾಸಂಗಕ್ಕೆ ಹಾಗೂ ಅನುತ್ಪೀರ್ಣ ಅಭ್ಯರ್ಥಿಗಳು ಮುಂದಿನ ಪರೀಕ್ಷೆಗೆ ಅರ್ಜಿ ಸಲ್ಲಿಸಲು ಮರುಮೌಲ್ಯಮಾಪನದ ಫಲಿತಾಂಶಕ್ಕಾಗಿ ಕಾಯಬಾರದು.
4. ಮರುಮೌಲ್ಯಮಾಪನದಲ್ಲಿ ನಿಗದಿಪಡಿಸಿರುವ ಅಂಕಗಳಿಗಿಂತ ಹೆಚ್ಚಿನ ಅಂಕಗಳು ಅಥವಾ ಕಡಿಮೆ ಅಂಕಗಳು ಬಂದಲ್ಲಿ ಅಂಕಗಳೊಂದಿಗೆ ಫಲಿತಾಂಶವನ್ನು ಪರಿಷ್ಕರಿಸಿ ಪ್ರಕಟಿಸಲಾಗುವುದು. 'Karnataka Pre-University course S.L.P.E. Rules-1997, 29 (ಅ) ಅನ್ವಯ ಯಾವುದೇ ಕಾರಣಕ್ಕೂ ವಿದ್ಯಾರ್ಥಿಗೆ ಈ ಮೊದಲು' ಪಡೆದ ಅಂಕಗಳನ್ನು ಮರು ಸ್ಥಾಪಿಸಲು ಅವಕಾಶವಿರುವುದಿಲ್ಲ.
5. ಮರುಮೌಲ್ಯಮಾಪನದ ಬಗ್ಗೆ ಮರುಮೌಲ್ಯಮಾಪಕರು ತೆಗೆದುಕೊಂಡ ನಿರ್ಧಾರವೇ ಅಂತಿಮ. ಇದರ ಮೇಲೆ ಮರು ಪರಿಶೀಲನೆ ಅಥವಾ ಮೇಲ್ಮನವಿ ಸಲ್ಲಿಸಲು ಅವಕಾಶವಿರುವುದಿಲ್ಲ.
6. ಮರು ಮೌಲ್ಯಮಾಪನದ ಫಲಿತಾಂಶವನ್ನು ಇಲಾಖೆಯ www.pue.kar.nic.in ಅಂತರ್ಜಾಲದಲ್ಲಿ ಆಯಾ ದಿನವೇ ಪ್ರಕಟಿಸಲಾಗುವುದು.

ಅಂಕಗಳ ಮರುಎಣಿಕೆ:

1. ಅಂಕಗಳ ಮರುಎಣಿಕೆಗೆ ಅರ್ಜಿ ಸ್ವೀಕರಿಸಲು ಕೊನೆಯ ದಿನಾಂಕ 24-05-2017.
2. ಅಂಕಗಳ ಮರುಎಣಿಕೆಗೆ ಶುಲ್ಕ ಇರುವುದಿಲ್ಲ.
3. ಮರುಎಣಿಕೆ ಫಲಿತಾಂಶವನ್ನು ಅಂತರ್ಜಾಲದಲ್ಲಿ ಆಯಾ ದಿನವೇ ಪ್ರಕಟಿಸಲಾಗುವುದು.

ಜೂನ್/ಜುಲೈ-2017ರಲ್ಲಿ ನಡೆಸಲಾಗುವ ದ್ವಿತೀಯ ಪಿಯುಸಿ ಸ್ನಾನಮಂಟರಿ ಪರೀಕ್ಷೆಗೆ ಅನುತ್ಪೀರ್ಣ ಅಭ್ಯರ್ಥಿಗಳು ಪರೀಕ್ಷಾ ಶುಲ್ಕ ಪಾವತಿಸಲು ನಿಗದಿಪಡಿಸಿರುವ ದಿನಾಂಕಗಳು:

ವಿದ್ಯಾರ್ಥಿಗಳು ಪರೀಕ್ಷಾ ಶುಲ್ಕ ಪಾವತಿಸಲು ಕಡೇ ದಿನಾಂಕ	ಕಾಲೇಜಿನವರು ಪರೀಕ್ಷಾ-ಶುಲ್ಕವನ್ನು ಒಂದೇ ಕಂತಿನಲ್ಲಿ ಖಜಾನೆಗೆ ಸಂದಾಯ ಮಾಡಬೇಕಾದ ದಿನಾಂಕ	ಕಾಲೇಜಿನವರು ಪರೀಕ್ಷಾ ಅರ್ಜಿಗಳನ್ನು ಮೂಲ ಚಲನ್ ಸಹಿತ ಜಿಲ್ಲಾ ಉಪನಿರ್ದೇಶಕರ ಕಛೇರಿಗೆ ಕಡ್ಡಾಯವಾಗಿ ಸಲ್ಲಿಸಬೇಕಾದ ದಿನಾಂಕ
23-05-2017	24-05-2017	25-05-2017

ಜುಲೈ 2017ರಲ್ಲಿ ನಡೆಸಲಾಗುವ ಪೂರಕ ಪರೀಕ್ಷೆಗೆ ಅನುತ್ತೀರ್ಣ ವಿದ್ಯಾರ್ಥಿಗಳು ಪಾವತಿಸಬೇಕಾದ ಶುಲ್ಕ

ಪರೀಕ್ಷಾ ಶುಲ್ಕ (ಪರಿಶಿಷ್ಟ ಜಾತಿ, ಪರಿಶಿಷ್ಟ ವರ್ಗ ಹಾಗೂ ಪ್ರವರ್ಗ-1ರ ವಿದ್ಯಾರ್ಥಿಗಳನ್ನು ಹೊರತು ಪಡಿಸಿ)	
ಒಂದು ವಿಷಯಕ್ಕೆ	₹ 101-00
ಎರಡು ವಿಷಯಕ್ಕೆ	₹ 201-00
ಮೂರು ಅಥವಾ ಹೆಚ್ಚಿನ ವಿಷಯಗಳು	₹ 302-00
ಪರಿಶಿಷ್ಟ ಜಾತಿ, ಪರಿಶಿಷ್ಟ ವರ್ಗ ಹಾಗೂ ಪ್ರವರ್ಗ-1ರ ವಿದ್ಯಾರ್ಥಿಗಳು ಸೇರಿದಂತೆ ಎಲ್ಲಾ ವಿದ್ಯಾರ್ಥಿ / ವಿದ್ಯಾರ್ಥಿನಿಯರಿಂದ ಕಡ್ಡಾಯವಾಗಿ ಸಲ್ಲಿಸಬೇಕಾದ ಅಂಕಪಟ್ಟಿ ಶುಲ್ಕ	₹ 36-00
ಫಲಿತಾಂಶ ತಿರಸ್ಕರಣಾ ಶುಲ್ಕ	
ಪ್ರಥಮ ಬಾರಿಗೆ ಒಂದು ವಿಷಯಕ್ಕೆ	₹ 126-00
ದ್ವಿತೀಯ ಹಾಗೂ ಅಂತಿಮ ಬಾರಿಗೆ ಒಂದು ವಿಷಯಕ್ಕೆ	₹ 252-00

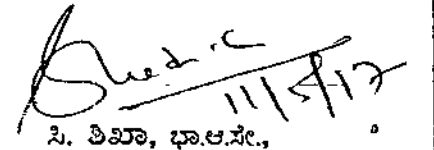
ವಿಶೇಷ ಸೂಚನೆ:

- 2017ರ ಮಾರ್ಚ್‌ನಲ್ಲಿ ನಡೆಸಿದ ದ್ವಿತೀಯ ಪಿಯುಸಿ ಪರೀಕ್ಷೆಗೆ ವಿದ್ಯಾರ್ಥಿಗಳು ಹಾಜರಾಗಿದ್ದು, ಪ್ರಕಟಿತ ಫಲಿತಾಂಶದಲ್ಲಿ ನ್ಯೂನತೆ ಇದ್ದಲ್ಲಿ ದಿನಾಂಕ 30-05-2017 ರ ಒಳಗಾಗಿ ಕೊಠಡಿ ಮೇಲ್ವಿಚಾರಕರ ದಿನಚರಿ ಮತ್ತು ಇತರೆ ಪೂರಕ ದಾಖಲೆಗಳನ್ನು ಕೇಂದ್ರ ಕಚೇರಿಗೆ ಖುದ್ದಾಗಿ ಒದಗಿಸಿ ಫಲಿತಾಂಶವನ್ನು ಸರಿಪಡಿಸಿಕೊಳ್ಳುವಂತೆ ಸೂಚಿಸಿದೆ. ತದನಂತರ ಬಂದಂತಹ ಯಾವುದೇ ರೀತಿಯ ಮನವಿಗಳನ್ನು ಪರಿಗಣಿಸಲಾಗುವುದಿಲ್ಲ. ಮುಂದೆ ಸಂಭವಿಸಬಹುದಾದ ಆಗುಹೋಗುಗಳಿಗೆ ಪ್ರಾಚಾರ್ಯರನ್ನೇ ನೇರ ಹೊಣೆಗಾರರನ್ನಾಗಿಸಲಾಗುವುದು.
- 2017ರ ಮಾರ್ಚ್‌ನಲ್ಲಿ ನಡೆಸಿದ ದ್ವಿತೀಯ ಪಿಯುಸಿ ಪರೀಕ್ಷೆಯಲ್ಲಿ ಅನುತ್ತೀರ್ಣರಾದ ವಿದ್ಯಾರ್ಥಿಗಳಿಂದ 2017ರ ಜುಲೈನಲ್ಲಿ ನಡೆಸುವ ಸಪ್ಲಿಮೆಂಟರಿ ಪರೀಕ್ಷೆಗೆ ಶುಲ್ಕ ಕಟ್ಟಿಸಿಕೊಳ್ಳಲು ಅನುತ್ತೀರ್ಣ ಓ.ಎಂ.ಆರ್ ಅರ್ಜಿಗಳಿಗಾಗಿ ಕಾಯಬೇಕಾದ ಅವಶ್ಯಕತೆ ಇಲ್ಲ. ಫಲಿತಾಂಶಪಟ್ಟಿ ಆಧಾರದ ಮೇರೆಗೆ ಅನುತ್ತೀರ್ಣ ವಿಷಯಗಳಿಗೆ ನಿಯಮಾನುಸಾರ ಪರೀಕ್ಷಾ ಶುಲ್ಕ ಕಟ್ಟಿಸಿಕೊಳ್ಳುವುದು. ಅನುತ್ತೀರ್ಣ ಓ.ಎಂ.ಆರ್ ಅರ್ಜಿಗಳು ಕಾಲೇಜಿಗೆ ತಲುಪಿದ ಕೂಡಲೇ ಶುಲ್ಕಕಟ್ಟಿದ ಅಭ್ಯರ್ಥಿಗಳ ಓ.ಎಂ.ಆರ್ ಅರ್ಜಿಗಳನ್ನು ಭರ್ತಿಮಾಡಿ ಉಪನಿರ್ದೇಶಕರ ಕಛೇರಿಗೆ ಸಲ್ಲಿಸುವುದು.
- 2016ರ ಜುಲೈ ದ್ವಿತೀಯ ಪಿಯುಸಿ ಪರೀಕ್ಷೆ ಹಾಗೂ ಅದಕ್ಕೂ ಹಿಂದಿನ ಪರೀಕ್ಷೆಗಳಲ್ಲಿ ಅನುತ್ತೀರ್ಣರಾಗಿರುವ ವಿದ್ಯಾರ್ಥಿಗಳಿಂದ ಮೂಲ ಓ.ಎಂ.ಆರ್/ಅನುತ್ತೀರ್ಣ ಅರ್ಜಿ ಅಥವಾ ಹಿಂದಿನ ಎಂ.ಸಿ.ಎ. (MARKS CARD CUM APPLICATION) ಗಳ ಆಧಾರದ ಮೇಲೆ ಪರೀಕ್ಷಾ ಶುಲ್ಕಗಳನ್ನು ಕಟ್ಟಿಸಿಕೊಳ್ಳುವುದು.
- 2017ರ ಮಾರ್ಚ್ ದ್ವಿತೀಯ ಪಿಯುಸಿ ಪರೀಕ್ಷೆಯಲ್ಲಿ ಅನುತ್ತೀರ್ಣರಾದ ವಿದ್ಯಾರ್ಥಿಗಳು ನಿಯಮಾನುಸಾರ ಫಲಿತಾಂಶ ತಿರಸ್ಕರಿಸಿ ಪರೀಕ್ಷೆ ಬರೆಯಲು ಇಚ್ಛಿಸಿದಲ್ಲಿ, ಮೂಲ ಅನುತ್ತೀರ್ಣ ಓ.ಎಂ.ಆರ್ ಗಳನ್ನು ಪಡೆದುಕೊಂಡ ನಂತರವೇ ಕ್ರಮವಹಿಸುವುದು. ಶುಲ್ಕಗಳ ಬಗ್ಗೆ ಫಲಿತಾಂಶ ತಿರಸ್ಕರಣೆ ಅರ್ಜಿಯ ಹಿಂಬದಿಯಲ್ಲಿನ ಸೂಚನೆಗಳನ್ನು ಗಮನಿಸುವುದು.
- 2016ರ ಮಾರ್ಚ್/ಜುಲೈ ದ್ವಿತೀಯ ಪಿಯುಸಿ ಪರೀಕ್ಷೆಯಲ್ಲಿ ಉತ್ತೀರ್ಣರಾಗಿದ್ದು ಫಲಿತಾಂಶ ತಿರಸ್ಕರಿಸಿ 2017ರ ಜುಲೈ ಪರೀಕ್ಷೆ ಬರೆಯಲು ಇಚ್ಛಿಸಿದಲ್ಲಿ, ಅಂತಹ ವಿದ್ಯಾರ್ಥಿಗಳ ಮೂಲ ಅಂಕಪಟ್ಟಿಗಳ (Original Marks card) ಆಧಾರದಮೇಲೆ ನಿಯಮಾನುಸಾರ ಫಲಿತಾಂಶ ತಿರಸ್ಕರಣೆಗೆ ಅವಕಾಶ ನೀಡುವುದು.

2017ರ ಸಪ್ಲಿಮೆಂಟರಿ ಪರೀಕ್ಷೆಯನ್ನು ದಿನಾಂಕ 28-06-2017 ರಿಂದ 08-07-2017 ರವರೆಗೆ ನಡೆಸಲಾಗುವುದು.


ಬೆಂಗಳೂರು.

ದಿನಾಂಕ: 11-05-2017


ಸಿ. ಶಿವಾ, ಭಾ.ಆ.ಸೇ.,

ನಿರ್ದೇಶಕರು,

ಪದವಿ ಪೂರ್ವ ಶಿಕ್ಷಣ ಇಲಾಖೆ.


GOVERNMENT OF KARNATAKA
DEPARTMENT OF PRE-UNIVERSITY EDUCATION
18th Cross, Malleswaram, Bengaluru – 560 012.

e-mail: commissioner.pue@gmail.com Phone No. 080-23561944, Fax: 23361852.

STATISTICS SHOWING THE RESULT DETAILS OF MARCH-2017, II PUC FINAL EXAMINATION

1. II PUC Final Examination of March-2017 was held from 09-03-2017 to 27-03-2017 in 998 Examination Centers across the state.
2. The Valuation was held in following districts head quarters in 48 Camps.

Bengaluru	-	21
Mysuru	-	08
Belagavi	-	06
Davanagere	-	02
Mangaluru	-	06
Shivamoga	-	02
Dharwada /Hubbali	-	03

The Valuation work was held from 03-04-2017 to 22-04-2017 and 17,422 valuers were deployed.

3. Number of students who attended the examination : 6,79,061
4. The results will be announced in the colleges on : 12-05-2017 at 11:00 AM
5. The number of students who appeared and passed in the examination:

Student Type	Appeared	Passed	2017 % of pass	2016 % of pass
Regular Students	5,43,443	3,25,512	59.90	65.02
Repeaters	1,05,335	24,086	22.86	25.35
External students	30,283	6,099	20.14	23.27
Total	6,79,061	3,55,697	52.38	57.20

STATISTICS SHOWN BELOW ARE INCLUSIVE OF REGULAR, REPEATERS & EXTERNAL STUDENTS

6. Gender wise Students result:

Year	BOYS			GIRLS		
	Appeared	Passed	% of pass	Appeared	Passed	% of pass
2017 M	3,45,169	1,54,424	44.74	3,33,892	2,01,273	60.28
2016 M	3,26,833	1,63,484	50.02	3,09,535	2,00,529	64.78

7. Rural and Urban Area wise Results:

Year	URBAN			RURAL		
	Appeared	Passed	% of pass	Appeared	Passed	% of pass
2017 M	5,22,581	2,76,325	52.88	1,56,480	79,276	50.72
2016 M	4,88,822	2,80,408	57.36	1,47,546	83,605	56.66

8. Combination wise Results: (inclusive of Regular, Repeaters & External students)

Combination	Appeared	Passed	% of pass
ARTS	2,14,469	75,166	35.05
COMMERCE	2,46,743	1,48,269	60.09
SCIENCE	2,17,849	1,32,262	60.71

9. Caste / Category wise results:

Caste	Appeared	Passed	% of pass
SC	1,21,608	49,257	40.50
ST	41,734	18,019	43.18
1	41,892	20,771	49.58
2-A	1,33,432	75,779	56.79
2-B	70,006	33,696	48.13
3-A	73,906	44,234	59.85
3-B	1,07,365	59,592	55.50
General	89,118	54,349	60.99

10. Medium wise results:

Medium	Appeared	Passed	% of pass
Kannada	2,95,911	1,20,386	40.68
English	3,83,150	2,55,311	61.41

11. Combination wise details of Highest Marks scored:

Group Wise	Arts	Commerce	Science
	Marks	Marks	Marks
SC	579	582	587
ST	579	587	589
Others	589	595	596

12. Class (Grade) wise students' results in the state

Sl. No.	Class(Grade)	No. of Students
1.	Distinction	45,983
2.	First Class	1,92,012
3.	Second class	71,532
4.	Third / Pass class	46,170
TOTAL		3,55,697

13. Subject wise number of Students who have Scored centum (100/100):

Subject	No. of Students	Subject	No. of Students
Kannada	65	Accountancy	991
Sanskrit	514	Statistics	1,282
Optional Kannada	07	Psychology	03
History	58	Physics	87
Economics	41	Chemistry	511
Logic	11	Mathematics	1,470
Geography	102	Biology	488
Hindustani Music	02	Electronics	316
Business Studies	2,457	Computer Science	2,243
Sociology	42	Education	77
Political Science	12	Basic Maths	157

14. Results of Students with Special Needs

Special Needs	Appeared	Passed	% of pass
Visually Impaired	245	138	56.33
Hearing Impaired	110	54	49.09
Ortho Impaired	1,076	483	44.89
Dyslexia	373	194	52.01

15. Last 10 years results in percentage:

Sl No	Month & Year	Appeared	Passed	% of pass
1.	March -2008	5,72,197	2,36,364	41.31
2.	March - 2009	6,01,456	2,62,832	43.07
3.	March - 2010	6,50,200	3,10,950	49.27
4.	March - 2011	6,21,238	3,03,948	48.93
5.	March - 2012	5,95,197	3,39,431	57.03
6.	March - 2013	6,11,569	3,63,057	59.36
7.	March - 2014	6,13,705	3,71,116	60.47
8.	March - 2015	6,10,323	3,69,474	60.54
9.	March - 2016	6,36,368	3,64,013	57.20
10.	March - 2017	6,79,061	3,55,697	52.38

16. District wise percentage of results (Regular Students Only)

Sl No	District	March - 2017		March - 2016	
		%	Place	%	Place
1	Udupi	90.01	1	90.35	2
2	Dakshina Kannada	89.92	2	90.48	1
3	Uthara Kannada	71.99	3	76.44	4
4	Kodagu	70.83	4	79.35	3
5	Chikkamangaluru	68.03	5	67.34	8
6	Shivamoga	68.00	6	69.28	7
7	Bengaluru North	67.17	7	70.83	6
8	Bengaluru South	66.63	8	70.88	5
9	Chamrajnagar	65.34	9	64.86	13
10	Bagalkot	63.11	10	65.91	10
11	Hassan	59.88	11	65.47	12
12	Bengaluru Rural	59.64	12	66.38	9
13	Chikkabalapura	59.63	13	63.74	14
14	Mysore	59.03	14	65.53	11
15	Kolar	57.87	15	61.76	17
16	Koppal	56.84	16	54.32	26
17	Mandya	56.43	17	56.52	24
18	Dharwad	55.73	18	62.86	15
19	Davangere	55.17	19	58.01	21
20	Ballari	55.13	20	59.09	20
21	Haveri	54.95	21	60.54	18
22	Tumakuru	54.72	22	56.63	23
23	Gadag	53.11	23	49.28	29
24	Ramanagar	51.55	24	56.36	25
25	Chitradurga	47.31	25	47.55	30
26	Raichur	46.98	26	49.61	28
27	Kalaburgi	44.94	27	57.05	22
28	Belagavi	44.25	28	62.05	16
29	Vijayapura	43.00	29	60.39	19
30	Yadgir	42.07	30	44.16	31
31	Bidar	42.05	31	52.07	27

17. District wise Malpractice cases

Sl No	District	2017 March	2016 March
1	Bengaluru North	-	-
2	Bengaluru South	01	01
3	Bengaluru Rural	-	-
4	Ramanagar	-	-
5	Ballari	01	01
6	Belagavi	06	14
7	Bagalkot	-	02
8	Vijayapura	10	10
9	Bidar	02	03
10	Davanagere	06	04
11	Chitradurga	06	03
12	Chickkamagalur	-	-
13	Gadag	-	-
14	Haveri	-	01
15	Dharwad	-	-
16	Kalburgi	14	05
17	Yadgir	-	22
18	Hassan	-	03
19	Chickkabalapur	-	01
20	Kolar	-	-
21	Chamarajanagar	-	-
22	Mysuru	01	-
23	Mandya	-	02
24	Uthara Kannada	-	01
25	Koppal	-	-
26	Raichur	-	-
27	Dakshina Kannada	-	-
28	Udupi	-	-
29	Shivamogga	-	01
30	Tumakuru	01	-
31	Kodagu	-	-
	TOTAL	48	74

18. College Type wise percentage of results (Regular Students Only)

College Type	Appeared	Passed	% of pass
Govt. PU Colleges	2,22,079	92,782	41.78
Aided PU Colleges	1,33,045	63,697	47.88
Unaided PU Colleges	2,55,818	1,57,840	61.70
Corporation PU Colleges	2,392	1,094	45.74
Bifurcated PU Colleges	65,727	40,284	61.29

19. College Type wise with 100 percent of results (Regular Students Only)

Sl. No.	College Type	100 percent Result		NIL result	
		March 2017	March 2016	March 2017	March 2016
1.	Govt. PU Colleges	03	08	03	01
2.	Aided PU Colleges	02	01	01	01
3.	Unaided PU Colleges	32	31	127	88
4.	Bifurcated PU Colleges	-	01	01	01
	ಒಟ್ಟು	37	41	132	91

The Pass Certificates will be sent to the concerned colleges on completion of Re-valuation and Retotaling .

Scanned Copy of Answer Scripts:

Last date for Applying scanned copy of Answer scripts	19-05-2017
Fee towards Scanned copy per subject .	₹ 400.00

Revaluation of answer scripts:

- Last date for applying Revaluation is 24-05-2017.
- Revaluation fee ₹ 1260/- per subject.
- Those who opt for further education need not wait for Revaluation results
- Failed candidates need not wait for Revaluation results to apply for supplementary exams.
- If a student scores more than the prescribed marks or scores less than the prescribed marks modified marks will be announced in the department website.
- In any case, as per 'Karnataka pre-university course S L P E 1997, 29 (A)' the previously scored marks cannot be restored.
- The valuator's decision will be final and there is no provision for any appeals in this regard.

Retotaling of marks:

- The last date for applying retotaling is 24-05-2017.
- There is no any fee for retotaling.
- Retotaling results will be hosted in the department website daily
- ❖ Last date for paying the fee for Jun/Jul-2017, supplementary examinations

Last date for students to pay the examination fee	Last date for the colleges to remit the fee amount to the treasury in single slot	Last date for colleges for submitting the application forms along with original challan to the DDPU office
23-05-2017	24-05-2017	25-05-2017

- ❖ Fee prescribed for Jun/Jul-2017 supplementary examination and rejection of results is as follows:

Fee Details (Excluding SC, ST & C-1 Students)	
For one subject	₹ 101.00
For two Subjects	₹ 201.00
For three or more subjects	₹ 302.00
Marks Card Fee to be paid by all students inclusive of SC, ST & C-1 Students	₹ 36.00

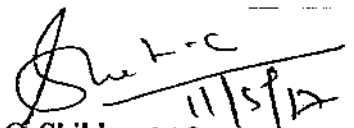
Fee for Rejection of results	
For first attempt per subject	₹ 126.00
For second and final attempt per subject	₹ 252.00

IMPORTANT INSTRUCTIONS:

- If the colleges find any discrepancy in the results announced then they have to submit the details of invigilators dairy and other related documents on or before 30-05-2017 in person to the head office to get the results declared. Any reluctance in this regard, the principals will be held responsible for further consequences.
- The principals should not wait for the original marks cum applications of 'FAILED Candidates of Mar-2017 Examinations' and should collect the fee on the basis of the result sheets provided by the department from those students desirous of appearing for Jun/Jul-2017, II PUC Supplementary Examinations. The principals should fill the OMR sheets of such candidates as and when it is made-available to them and submit.
- The application for Jun/Jul-2017, II PUC Supplementary Examinations from failed candidate of Jul-2016 Examinations or prior to Jul-2016 Examinations should be accepted only on the basis of 'Failed OMR or MCA'
- Application for Rejection of results in passed subject by a failed student of Mar-2017, II PU Examinations should be accepted by the principals only after receipt of the 'Failed OMR' from this office. The procedures to be followed and fee structure are as enumerated at the back side of 'Failed Candidate result rejection application'.
- Application for Rejection of results by a student declared as PASS during Jul-2016 II PU Supplementary Examinations or Mar-2016 II PU Final Examinations should be accepted only on submission of 'ORIGINAL PASS MARKS CERTIFICATE'. The procedures to be followed and fee structure are as enumerated at the back side of 'Pass Candidate result rejection application'.

The Jun/Jul-2017, II PU Supplementary Examinations will be held from 28-06-2017 to 08-07-2017.

Bengaluru
Date: 11-05-2017


C. Shikha., I.A.S.
Director,
Dept. of Pre-University Education.